

INFORME AVALIACIÓN PROXECTO ABEIRO 2016

Nº CENTROS PENITENCIARIOS: 3

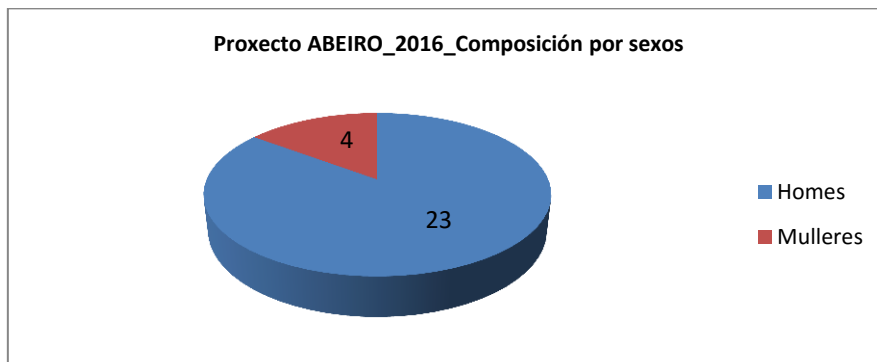
NOME DOS CENTROS PENITENCIARIOS: TEIXEIRO (A CORUÑA), A LAMA (PONTEVEDRA), PEREIRO DE AGUIAR (OURENSE)

Nº PERSOAS PARTICIPANTES NO PROXECTO: 30


Nº PERSOAS CUBRIRON ENQUISA: 27 (23 homes e 4 mulleres).

▪ COMPOSICION DA MOSTRA

Se valoramos o xénero do alumnado que contestaron aos cuestionarios de satisfacción da formación, a gráfica móstranos a seguinte composición.



Así mesmo, se temos en conta as idades dos/as participantes na mostra, os resultados da súa media de idade son os seguintes.



ANÁLISE DE RESULTADOS

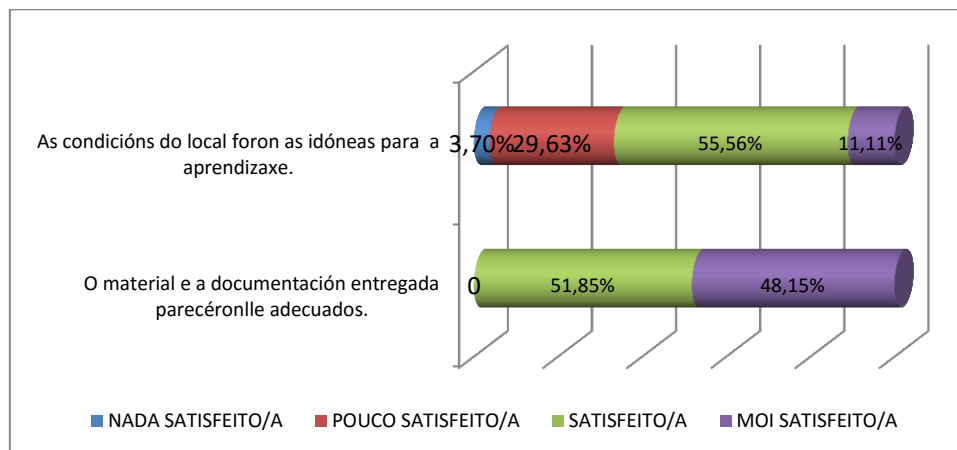
A valoración do curso realízase en función aos seguintes **bloques de coñecemento**:

- ❖ Materiais.
- ❖ Funcionamento do servizo.
- ❖ Expectativas.
- ❖ Trato recibido.

MATERIAIS				
	NADA SATISFEITO/A	POUCO SATISFEITO/A	SATISFEITO/A	MOI SATISFEITO/A
O material e a documentación entregada pareceronlle adecuados.	-	-	51,85%	48,15%
As condicións do local foron as idóneas para a aprendizaxe.	3,70%	29,63%	55,56%	11,11%

A valoración do alumnado pode verse na gráfica que se achega, na que se amosa que o **83,33%** deles están satisfeitos e moi satisfeitos coa valoración xeral do bloque. O 33,33% das persoas que cubriron a enquisa manifestaron que as condicións do local non favoreceron a aprendizaxe.

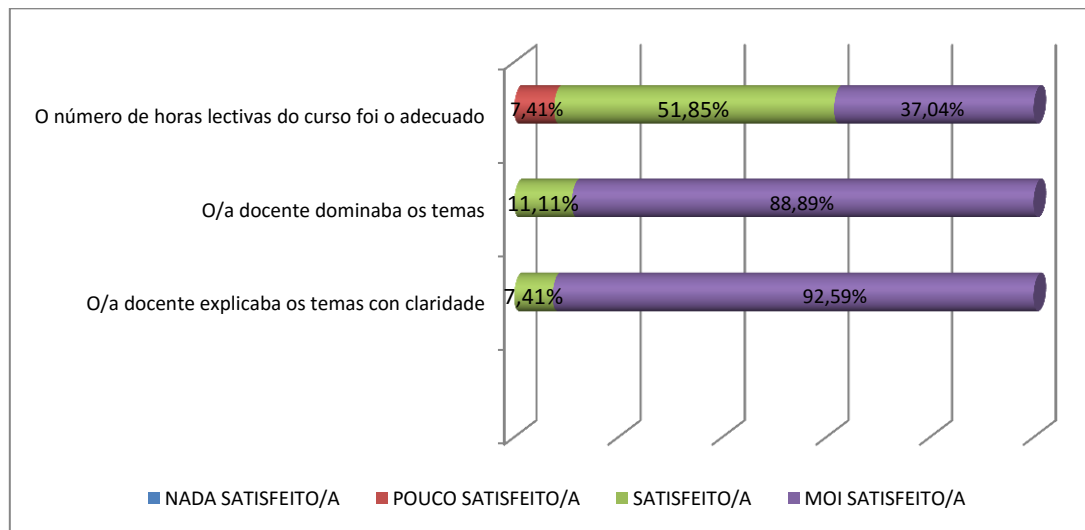
Proxecto ABEIRO_2016. Materiais



No bloque relativo ao **funcionamento do curso** (funcionamento do servizo), a gráfica xeral do bloque amósanos o resultado de que o 96,30% do alumnado está satisfeito e moi satisfeito coa valoración xeral do bloque.

FUNCIONAMENTO DO SERVIZO				
	NADA SATISFEITO/A	POUCO SATISFEITO/A	SATISFEITO/A	MOI SATISFEITO/A
O número de horas lectivas do curso foi o adecuado	-	7,41%	51,85%	37,04%
O/a docente dominaba os temas	-	-	11,11%	88,89%
O/a docente explicaba os temas con claridade	-	-	7,41%	92,59%

Proxecto ABEIRO_2016. Funcionamento do servizo.

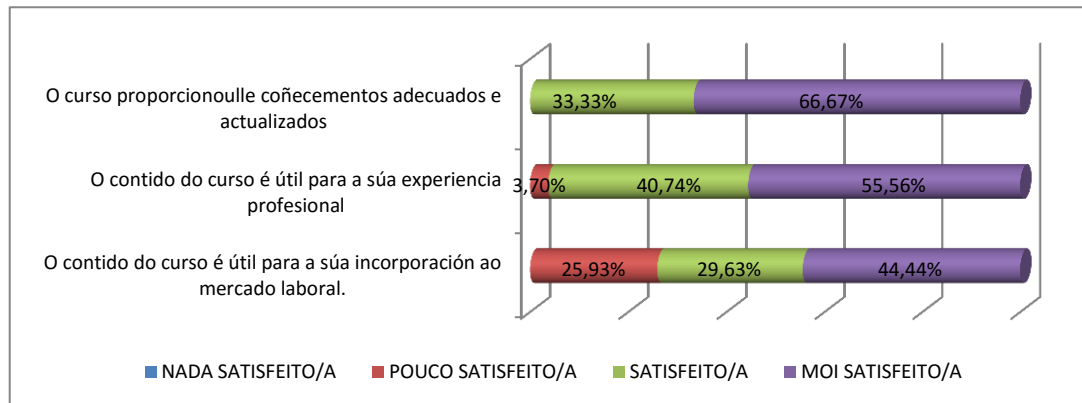


Con respecto á **Docente**, conclúese que o alumnado está moi satisfeito, tanto en dominio dos temas como na claridade á hora de explicalos.

EXPECTATIVAS				
	NADA SATISFEITO/A	POUCO SATISFEITO/A	SATISFEITO/A	MOI SATISFEITO/A
O curso proporcionoulle coñecementos adecuados e actualizados	-	-	33,33%	66,67%
O contido do curso é útil para a súa experiencia profesional	-	3,70%	40,74%	55,56%
O contido do curso é útil para a súa incorporación ao mercado laboral.	-	25,93%	29,63%	44,44%

Os resultados xerais do bloque amósannos que o 90,12% do alumnado considerouse moi satisfeito/a e satisfeito/a coa adecuación ás expectativas postas na formación.

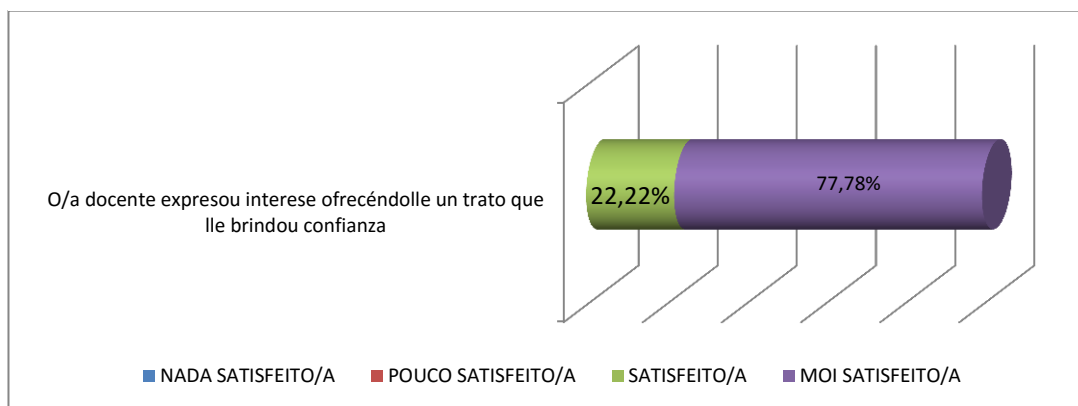
Proxecto ABEIRO_2016. Expectativas



TRATO RECIBIDO				
	NADA SATISFEITO/A	POUCO SATISFEITO/A	SATISFEITO/A	MOI SATISFEITO/A
O/a docente expresou interese ofrecéndolle un trato que lle brindou confianza	-	-	22,22%	77,78%

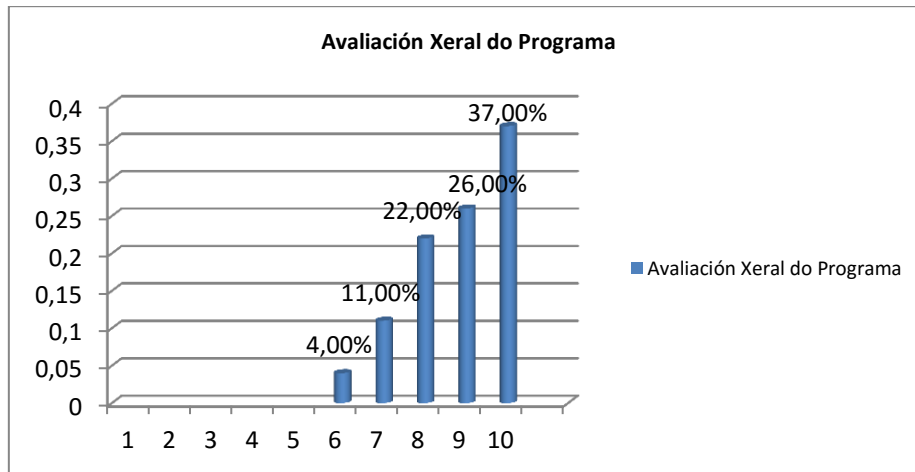
A gráfica resultante desta puntuación destaca que o 100% do alumnado amósase satisfeito/a e moi satisfeito/a co trato brindado pola/o docente.

Proxecto ABEIRO_2016. Trato recibido.



VALORACIÓN XERAL										NOTA MEDIA	8,81
1	2	3	4	5	6	7	8	9	10		
					4%	11%	22%	26%		37%	

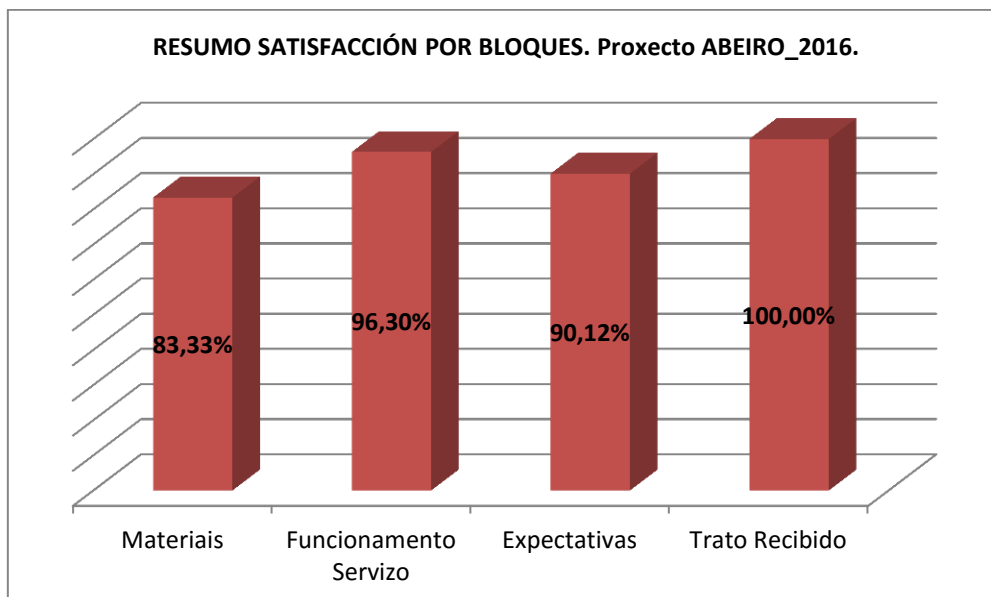
Proxecto ABEIRO_2016. Valoración Xeral



A valoración xeral do módulo é moi positiva, tal e coma podemos ver na gráfica que se achega, na que a nota media estableceuse en 8,81 puntos, é dicir, **NOTABLE ALTO**

RESUMO BLOQUES E OBXECTIVOS

Resumindo todos os bloques obtemos o resultado seguinte segundo o cal, non se superou o obxectivo de satisfacción do 90% en todos eles. Os participantes deron queixas do espazo onde se desenvolveu a formación: mala iluminación, ambiente frío, espazo pouco versátil entre outros aspectos a mellorar.




▪ CUESTIÓNS MÁIS VALORADAS E SUSCEPTIBLES DE MELLORA

No apartado de **cuestións máis valoradas**, as puntuacións obtidas son as que se detallan na seguinte táboa.

O que máis me gustou:

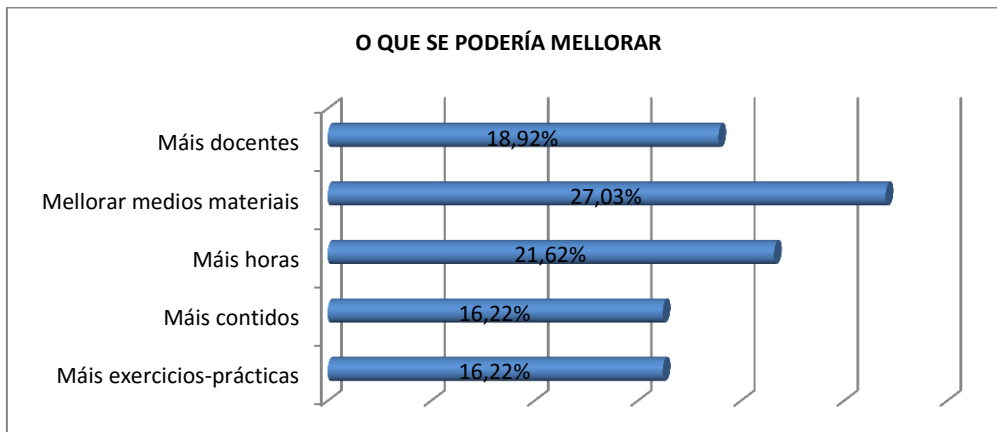
Paciencia, dedicación, claridade do/a docente	27,78%
Trato recibido polo/a docente	30,56%
Prácticas, exercizos	12,50%
Ríspeto, ambiente clase e compañeirismo	22,22%
Dotación de aula, medios	1,39%
Horario	5,56%



No apartado de **cuestións que se poderían mellorar**, as puntuacións obtidas son as que se detallan na seguinte táboa.

O que se pode mellorar

Mellorar medios materiais	27,03%
Máis exercicios-prácticas	16,22%
Máis contidos	16,22%
Máis horas	21,62%
Máis docentes	18,92%
Facilitar medios de transporte	00,00%
Diñeiro para transporte	00,00%
Realizar prácticas en empresa	00,00%
Máis días de clase á semana	00,00%
Puntualidade á hora de pagar	
bolsas e axudas	00,00%
Horario	00,00%



No apartado de **suxestións** non hai nada que reseñar.

▪ ANÁLISE DA AVALIACIÓN DA FUNDACIÓN

FUNDACIÓN ÉRGUETE-INTEGRACIÓN				
	NADA SATISFEITO/A	POUCO SATISFEITO/A	SATISFEITO/A	MOI SATISFEITO/A
Respecto á atención recibida polos/as profesionais da organización Fundación Érguete-Integración	-	-	18,52%	81,48%
Respecto ao estado das instalacións da Fundación Érguete-Integración	-	-	-	-
Respecto ao grao de satisfacción global polos servizos recibidos da Fundación Érguete-Integración	-	-	33,33%	66,67%

* O apartado dous non debería ser tido en conta, esta PROGRAMA impartíuse nos Centros Penitenciarios de Teixeira, A Lama e Pereiro de Aguiar.

A valoración xeral da entidade amosa que o 100% do alumnado do PROXECTO ABEIRO, están satisfeitos ou moi satisfeitos cos aspectos relacionados coa entidade.

AVALIACIÓN FUNDACIÓN ÉRGUETE

