

## INFORME AVALIACIÓN PROXECTO ABEIRO 2016

**Nº CENTROS PENITENCIARIOS: 3**

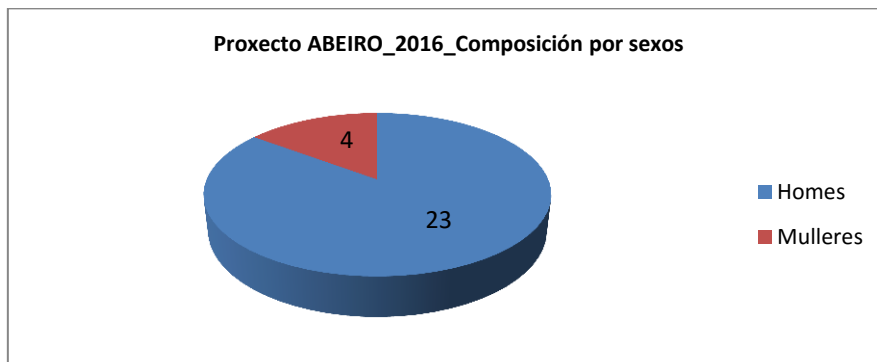
**NOME DOS CENTROS PENITENCIARIOS:** TEIXEIRO (A CORUÑA), A LAMA (PONTEVEDRA), PEREIRO DE AGUIAR (OURENSE)

**Nº PERSOAS PARTICIPANTES NO PROXECTO: 30**

**Nº PERSOAS CUBRIRON ENQUISA: 27 ( 23 homes e 4 mulleres ).**

### ▪ COMPOSICION DA MOSTRA

Se valoramos o xénero do alumnado que contestaron aos cuestionarios de satisfacción da formación, a gráfica móstranos a seguinte composición.



Así mesmo, se temos en conta as idades dos/as participantes na mostra, os resultados da súa media de idade son os seguintes.



## ANÁLISE DE RESULTADOS

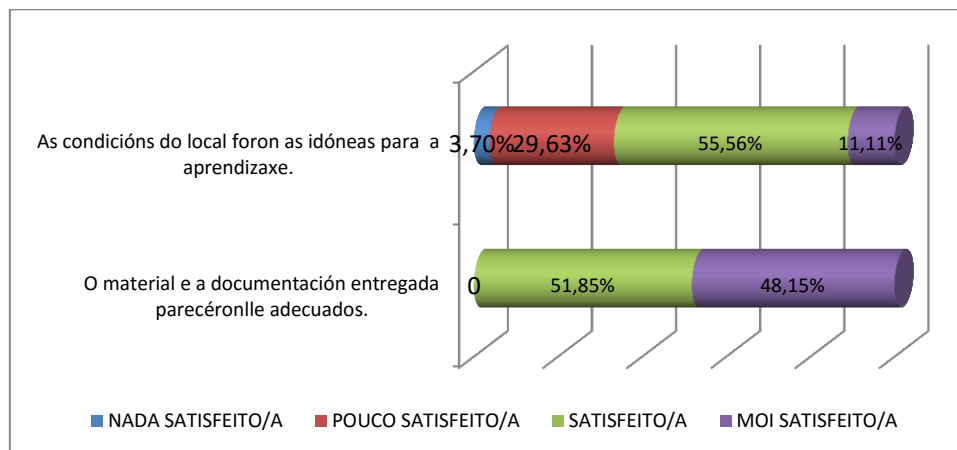
A valoración do curso realízase en función aos seguintes **bloques de coñecemento**:

- ❖ Materiais.
- ❖ Funcionamento do servizo.
- ❖ Expectativas.
- ❖ Trato recibido.

| MATERIAIS  |                   |                    |              |                  |
|--|-------------------|--------------------|--------------|------------------|
|  | NADA SATISFEITO/A | POUCO SATISFEITO/A | SATISFEITO/A | MOI SATISFEITO/A |
| O material e a documentación entregada parecéronlle adecuados. | -                 | -                  | 51,85%       | 48,15%           |
| As condicións do local foron as idóneas para a aprendizaxe.    | 3,70%             | 29,63%             | 55,56%       | 11,11%           |

A valoración do alumnado pode verse na gráfica que se achega, na que se amosa que o **83,33%** deles están satisfeitos e moi satisfeitos coa valoración xeral do bloque. O 33,33% das persoas que cubriron a enquisa manifestaron que as condicións do local non favoreceron a aprendizaxe.

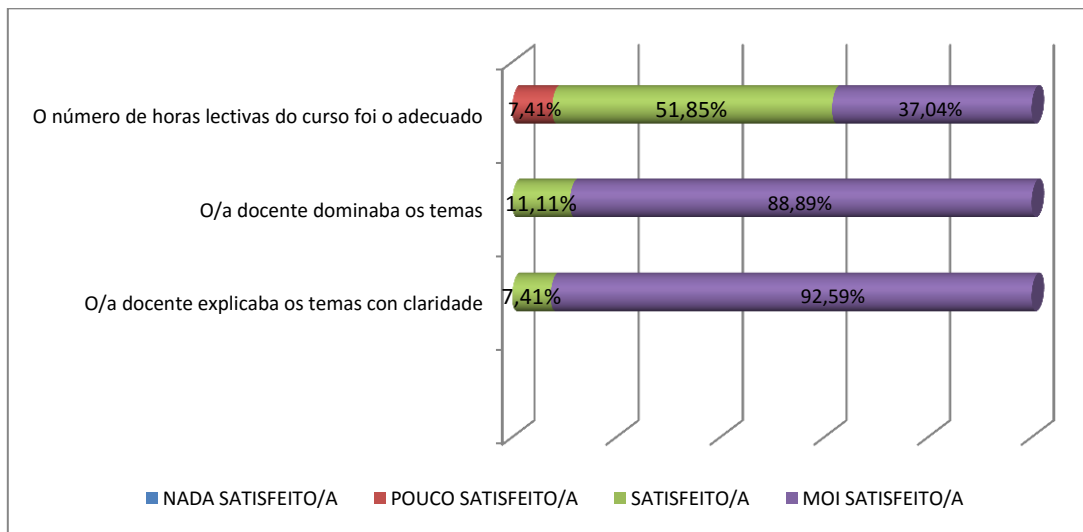
Proxecto ABEIRO\_2016. Materiais



No bloque relativo ao **funcionamento do curso** (funcionamento do servizo), a gráfica xeral do bloque amósanos o resultado de que o 96,30% do alumnado está satisfeito e moi satisfeito coa valoración xeral do bloque.

| FUNCIONAMENTO DO SERVIZO                           |                      |                       |              |                     |
|--|----------------------|-----------------------|--------------|---------------------|
|  | NADA<br>SATISFEITO/A | POUCO<br>SATISFEITO/A | SATISFEITO/A | MOI<br>SATISFEITO/A |
| O número de horas lectivas do curso foi o adecuado | -                    | 7,41%                 | 51,85%       | 37,04%              |
| O/a docente dominaba os temas                      | -                    | -                     | 11,11%       | 88,89%              |
| O/a docente explicaba os temas con claridade       | -                    | -                     | 7,41%        | 92,59%              |

Proxecto ABEIRO\_2016. Funcionamento do servizo.

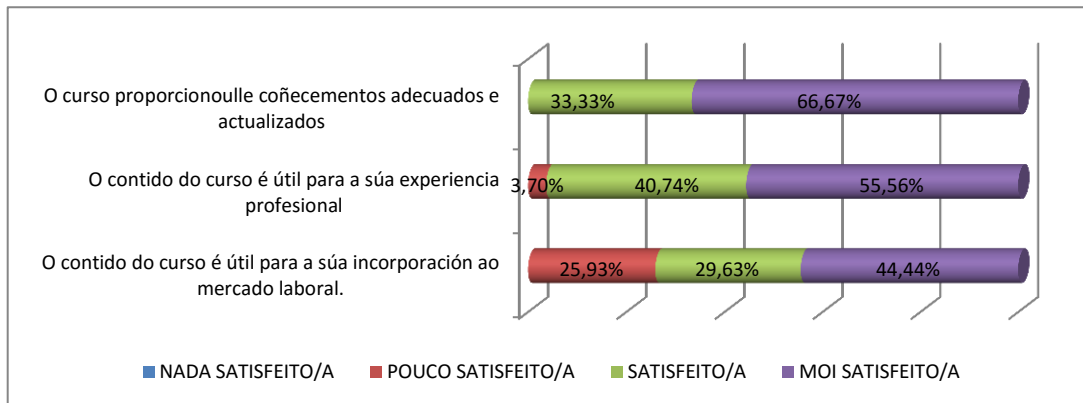


Con respecto á **Docente**, conclúese que o alumnado está moi satisfeito, tanto en dominio dos temas como na claridade á hora de explicalos.

| EXPECTATIVAS   |                      |                       |              |                     |
|--|----------------------|-----------------------|--------------|---------------------|
|  | NADA<br>SATISFEITO/A | POUCO<br>SATISFEITO/A | SATISFEITO/A | MOI<br>SATISFEITO/A |
| O curso proporcionoulle coñecementos adecuados e actualizados          | -                    | -                     | 33,33%       | 66,67%              |
| O contido do curso é útil para a súa experiencia profesional           | -                    | 3,70%                 | 40,74%       | 55,56%              |
| O contido do curso é útil para a súa incorporación ao mercado laboral. | -                    | 25,93%                | 29,63%       | 44,44%              |

Os resultados xerais do bloque amósannos que o 90,12% do alumnado considerouse moi satisfeito/a e satisfeito/a coa adecuación ás expectativas postas na formación.

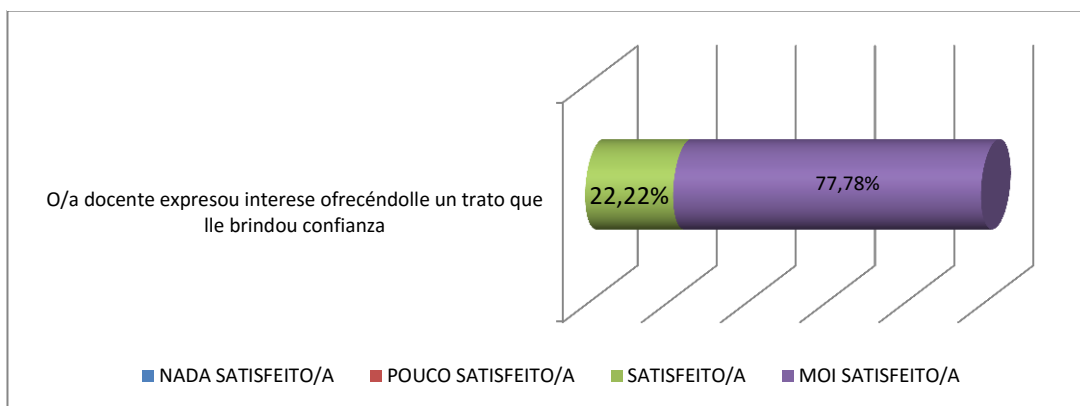
Proxecto ABEIRO\_2016. Expectativas



| TRATO RECIBIDO  |                   |                    |              |                  |
|---|-------------------|--------------------|--------------|------------------|
|   | NADA SATISFEITO/A | POUCO SATISFEITO/A | SATISFEITO/A | MOI SATISFEITO/A |
| O/a docente expresou interese ofrecéndolle un trato que lle brindou confianza | -                 | -                  | 22,22%       | 77,78%           |

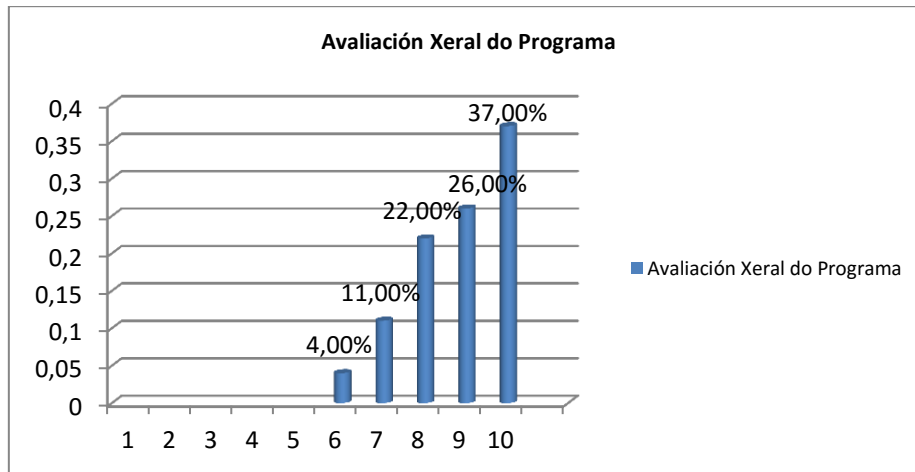
A gráfica resultante desta puntuación destaca que o 100% do alumnado amósase satisfeito/a e moi satisfeito/a co trato brindado pola/o docente.

Proxecto ABEIRO\_2016. Trato recibido.



| VALORACIÓN XERAL |   |   |   |   |    |     |     |     |     | NOTA MEDIA | 8,81 |
|------------------|---|---|---|---|----|-----|-----|-----|-----|------------|------|
| 1                | 2 | 3 | 4 | 5 | 6  | 7   | 8   | 9   | 10  |            |      |
|                  |   |   |   |   | 4% | 11% | 22% | 26% | 37% |            |      |

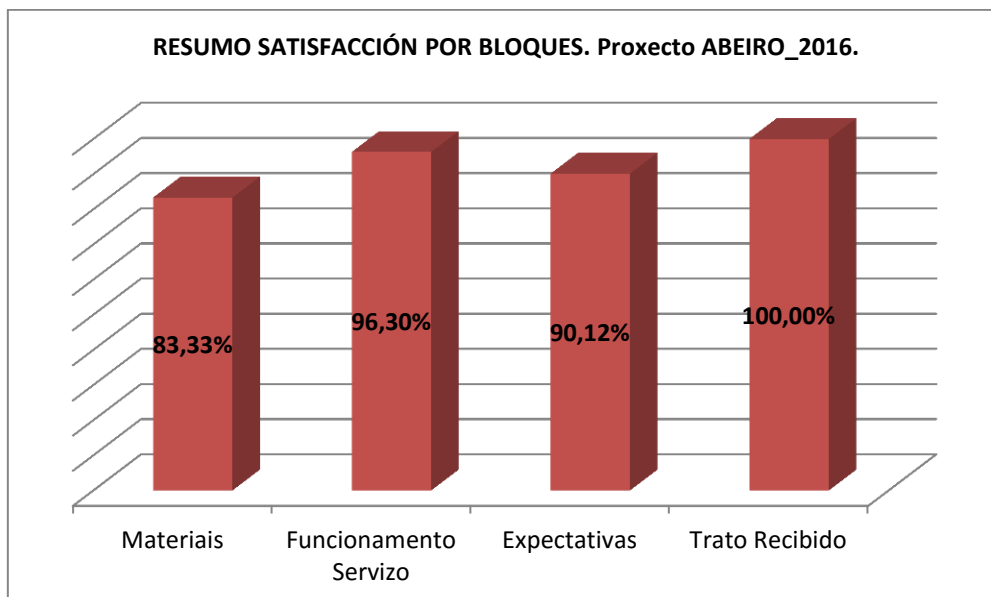
Proxecto ABEIRO\_2016. Valoración Xeral



A valoración xeral do módulo é moi positiva, tal e coma podemos ver na gráfica que se achega, na que a nota media estableceuse en 8,81 puntos, é dicir, **NOTABLE ALTO**

▪ **RESUMO BLOQUES E OBXECTIVOS**

Resumindo todos os bloques obtemos o resultado seguinte segundo o cal, non se superou o obxectivo de satisfacción do 90% en todos eles. Os participantes deron queixas do espazo onde se desenvolveu a formación: mala iluminación, ambiente frío, espazo pouco versátil entre outros aspectos a mellorar.




▪ **CUESTIÓNS MÁIS VALORADAS E SUSCEPTIBLES DE MELLORA**

No apartado de **cuestións máis valoradas**, as puntuacións obtidas son as que se detallan na seguinte táboa.

O que máis me gustou:

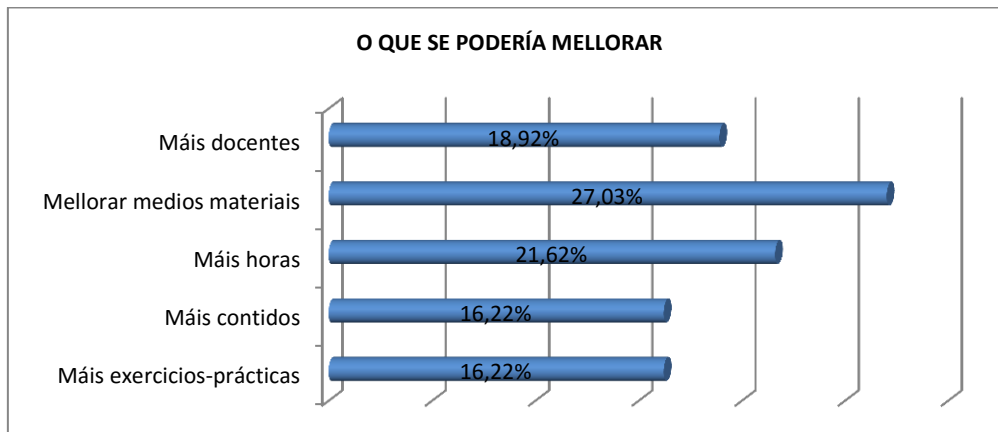
|   |        |
|---|--------|
| Paciencia, dedicación, claridade do/a docente | 27,78% |
| Trato recibido polo/a docente                 | 30,56% |
| Prácticas, exercizos                          | 12,50% |
| Ríspeto, ambiente clase e compañeirismo       | 22,22% |
| Dotación de aula, medios                      | 1,39%  |
| Horario                                       | 5,56%  |



No apartado de **cuestións que se poderían mellorar**, as puntuacións obtidas son as que se detallan na seguinte táboa.

### O que se pode mellorar

|                                |        |
|--------------------------------|--------|
| Mellorar medios materiais      | 27,03% |
| Máis exercicios-prácticas      | 16,22% |
| Máis contidos                  | 16,22% |
| Máis horas                     | 21,62% |
| Máis docentes                  | 18,92% |
| Facilitar medios de transporte | 00,00% |
| Diñeiro para transporte        | 00,00% |
| Realizar prácticas en empresa  | 00,00% |
| Máis días de clase á semana    | 00,00% |
| Puntualidade á hora de pagar   |        |
| bolsas e axudas                | 00,00% |
| Horario                        | 00,00% |



No apartado de **suxestións** non hai nada que reseñar.

▪ ANÁLISE DA AVALIACIÓN DA FUNDACIÓN

| FUNDACIÓN ÉRGUETE-INTEGRACIÓN   |                   |                    |              |                  |
|---|-------------------|--------------------|--------------|------------------|
|   | NADA SATISFEITO/A | POUCO SATISFEITO/A | SATISFEITO/A | MOI SATISFEITO/A |
| Respecto á atención recibida polos/as profesionais da organización Fundación Érguete-Integración  | -                 | -                  | 18,52%       | 81,48%           |
| Respecto ao estado das instalacións da Fundación Érguete-Integración                              | -                 | -                  | -            | -                |
| Respecto ao grao de satisfacción global polos servizos recibidos da Fundación Érguete-Integración | -                 | -                  | 33,33%       | 66,67%           |

\* O apartado dous non debería ser tido en conta, esta PROGRAMA impartíuse nos Centros Penitenciarios de Teixeira, A Lama e Pereiro de Aguiar.

A valoración xeral da entidade amosa que o 100% do alumnado do PROXECTO ABEIRO, están satisfeitos ou moi satisfeitos cos aspectos relacionados coa entidade.

AVALIACIÓN FUNDACIÓN ÉRGUETE

