

INFORME AVALIACIÓN PROXECTO ABEIRO 2016

Nº CENTROS PENITENCIARIOS: 3

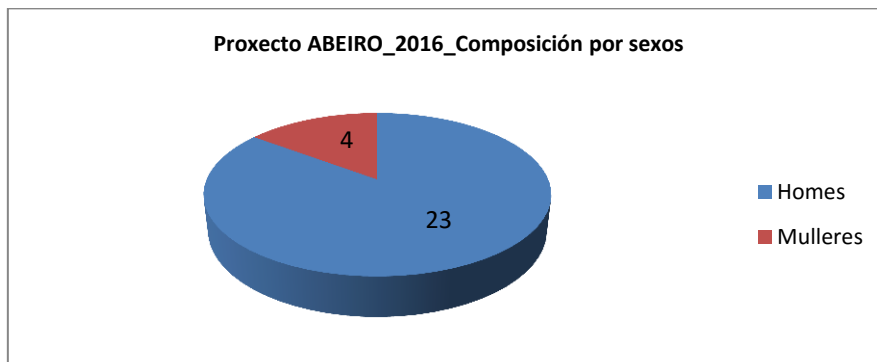
NOME DOS CENTROS PENITENCIARIOS: TEIXEIRO (A CORUÑA), A LAMA (PONTEVEDRA), PEREIRO DE AGUIAR (OURENSE)

Nº PERSOAS PARTICIPANTES NO PROXECTO: 30


Nº PERSOAS CUBRIRON ENQUISA: 27 (23 homes e 4 mulleres).

▪ COMPOSICION DA MOSTRA

Se valoramos o xénero do alumnado que contestaron aos cuestionarios de satisfacción da formación, a gráfica móstranos a seguinte composición.



Así mesmo, se temos en conta as idades dos/as participantes na mostra, os resultados da súa media de idade son os seguintes.



ANÁLISE DE RESULTADOS

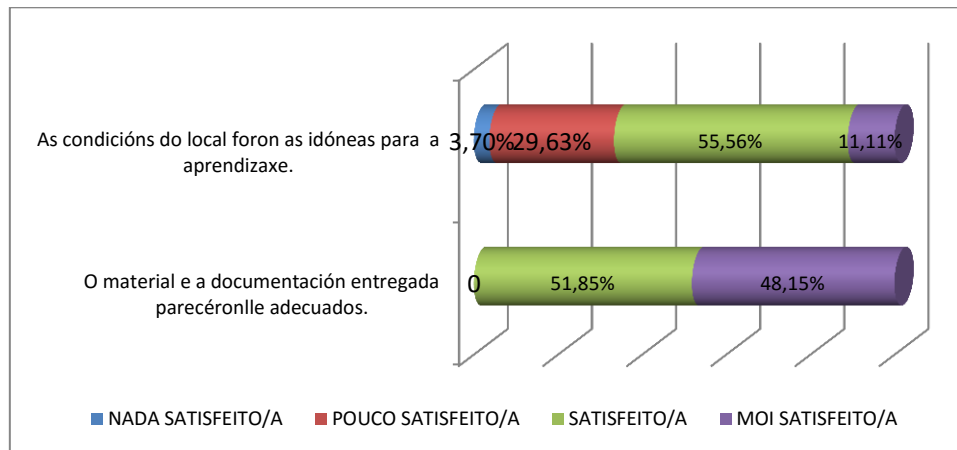
A valoración do curso realízase en función aos seguintes **bloques de coñecemento**:

- ❖ Materiais.
- ❖ Funcionamento do servizo.
- ❖ Expectativas.
- ❖ Trato recibido.

| MATERIAIS | | | | |
|--|-------------------|--------------------|--------------|------------------|
| | NADA SATISFEITO/A | POUCO SATISFEITO/A | SATISFEITO/A | MOI SATISFEITO/A |
| O material e a documentación entregada pareceronlle adecuados. | - | - | 51,85% | 48,15% |
| As condicións do local foron as idóneas para a aprendizaxe. | 3,70% | 29,63% | 55,56% | 11,11% |

A valoración do alumnado pode verse na gráfica que se achega, na que se amosa que o **83,33%** deles están satisfeitos e moi satisfeitos coa valoración xeral do bloque. O 33,33% das persoas que cubriron a enquisa manifestaron que as condicións do local non favoreceron a aprendizaxe.

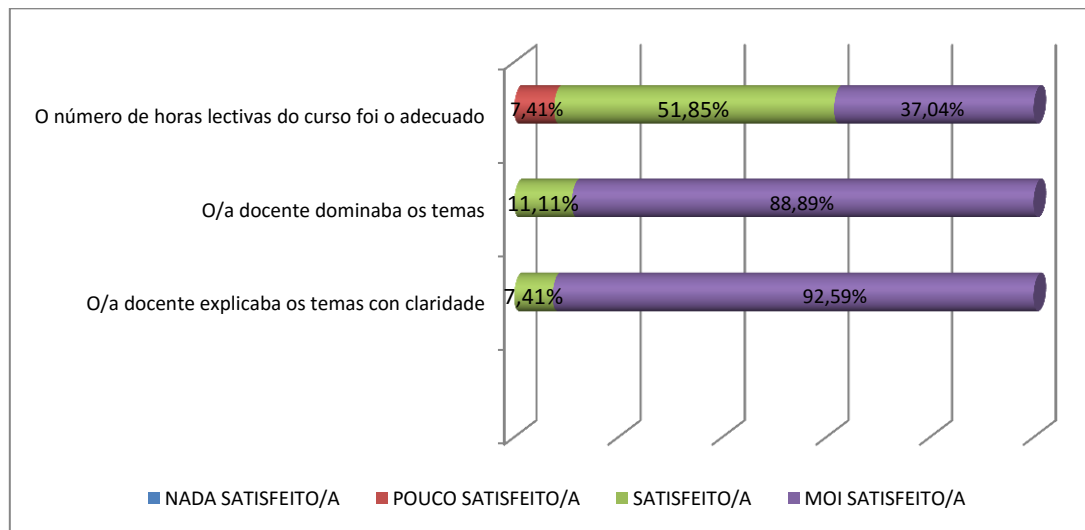
Proxecto ABEIRO_2016. Materiais



No bloque relativo ao **funcionamento do curso** (funcionamento do servizo), a gráfica xeral do bloque amósanos o resultado de que o 96,30% do alumnado está satisfeito e moi satisfeito coa valoración xeral do bloque.

| FUNCIONAMENTO DO SERVIZO | | | | |
|--|----------------------|-----------------------|--------------|---------------------|
| | NADA SATISFEITO/A | POUCO SATISFEITO/A | SATISFEITO/A | MOI SATISFEITO/A |
| O número de horas lectivas do curso foi o adecuado | - | 7,41% | 51,85% | 37,04% |
| O/a docente dominaba os temas | - | - | 11,11% | 88,89% |
| O/a docente explicaba os temas con claridade | - | - | 7,41% | 92,59% |

Proxecto ABEIRO_2016. Funcionamento do servizo.

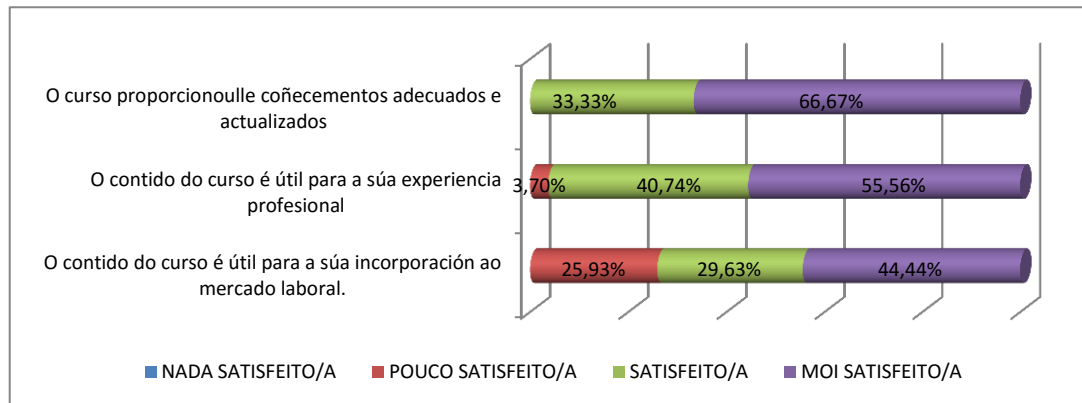


Con respecto á **Docente**, conclúese que o alumnado está moi satisfeito, tanto en dominio dos temas como na claridade á hora de explicalos.

| EXPECTATIVAS | | | | |
|--|----------------------|-----------------------|--------------|---------------------|
| | NADA SATISFEITO/A | POUCO SATISFEITO/A | SATISFEITO/A | MOI SATISFEITO/A |
| O curso proporcionoulle coñecementos adecuados e actualizados | - | - | 33,33% | 66,67% |
| O contido do curso é útil para a súa experiencia profesional | - | 3,70% | 40,74% | 55,56% |
| O contido do curso é útil para a súa incorporación ao mercado laboral. | - | 25,93% | 29,63% | 44,44% |

Os resultados xerais do bloque amósannos que o 90,12% do alumnado considerouse moi satisfeito/a e satisfeito/a coa adecuación ás expectativas postas na formación.

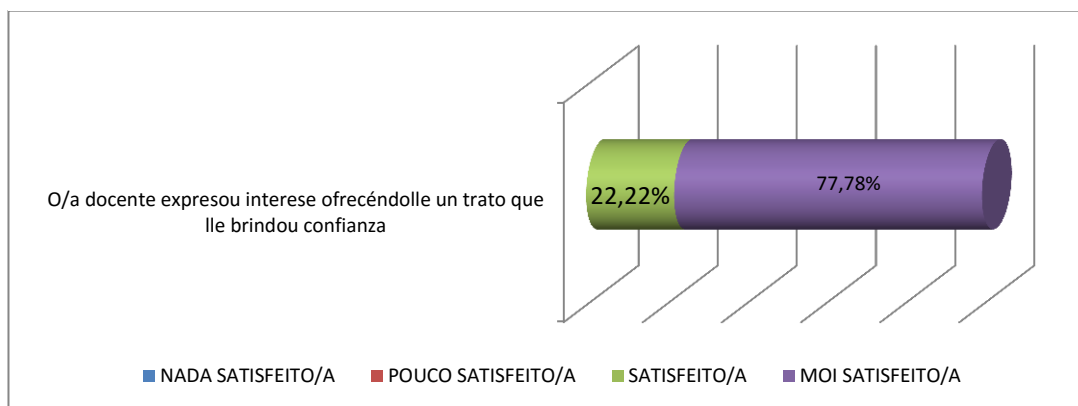
Proxecto ABEIRO_2016. Expectativas



| TRATO RECIBIDO | | | | |
|---|-------------------|--------------------|--------------|------------------|
| | NADA SATISFEITO/A | POUCO SATISFEITO/A | SATISFEITO/A | MOI SATISFEITO/A |
| O/a docente expresou interese ofrecéndolle un trato que lle brindou confianza | - | - | 22,22% | 77,78% |

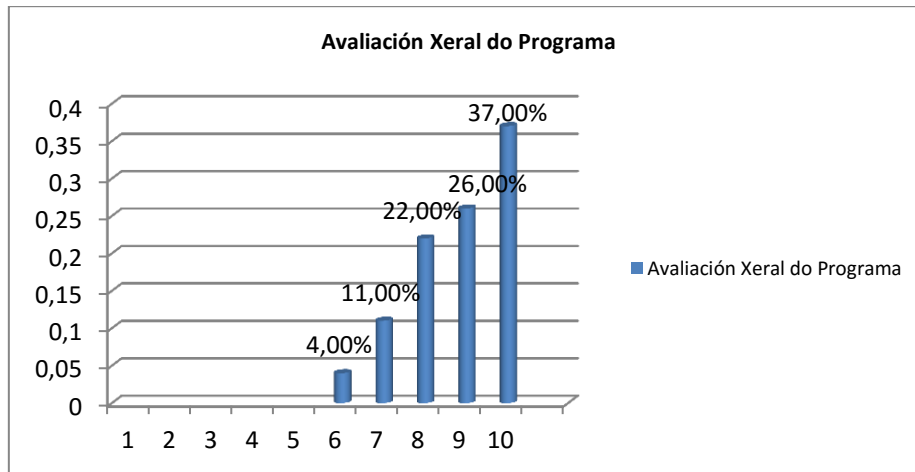
A gráfica resultante desta puntuación destaca que o 100% do alumnado amósase satisfeito/a e moi satisfeito/a co trato brindado pola/o docente.

Proxecto ABEIRO_2016. Trato recibido.



| VALORACIÓN XERAL | | | | | | | | | | NOTA MEDIA | 8,81 |
|------------------|---|---|---|---|----|-----|-----|-----|----|------------|------|
| 1 | 2 | 3 | 4 | 5 | 6 | 7 | 8 | 9 | 10 | | |
| | | | | | 4% | 11% | 22% | 26% | | 37% | |

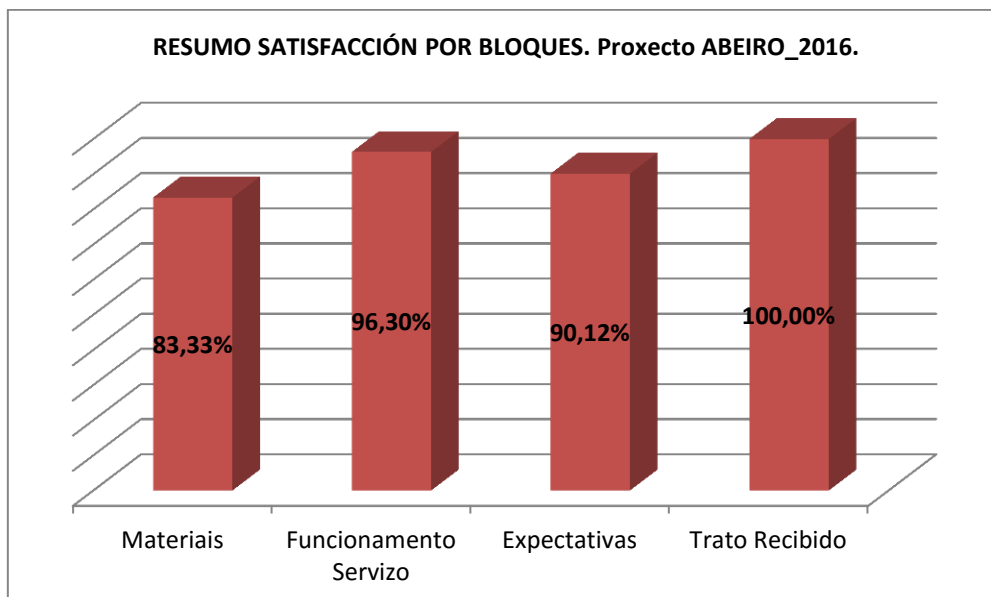
Proxecto ABEIRO_2016. Valoración Xeral



A valoración xeral do módulo é moi positiva, tal e coma podemos ver na gráfica que se achega, na que a nota media estableceuse en 8,81 puntos, é dicir, **NOTABLE ALTO**

▪ **RESUMO BLOQUES E OBXECTIVOS**

Resumindo todos os bloques obtemos o resultado seguinte segundo o cal, non se superou o obxectivo de satisfacción do 90% en todos eles. Os participantes deron queixas do espazo onde se desenvolveu a formación: mala iluminación, ambiente frío, espazo pouco versátil entre outros aspectos a mellorar.




▪ **CUESTIÓNS MÁIS VALORADAS E SUSCEPTIBLES DE MELLORA**

No apartado de **cuestións máis valoradas**, as puntuacións obtidas son as que se detallan na seguinte táboa.

O que máis me gustou:

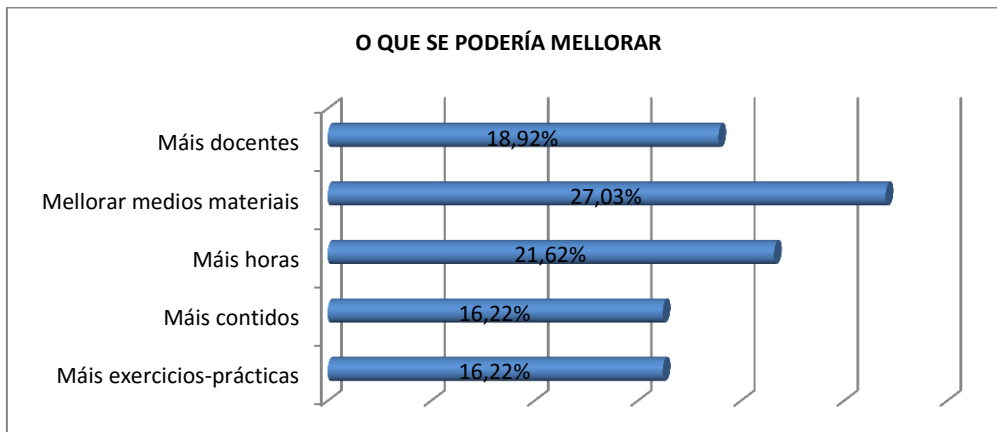
| | |
|---|--------|
| Paciencia, dedicación, claridade do/a docente | 27,78% |
| Trato recibido polo/a docente | 30,56% |
| Prácticas, exercizos | 12,50% |
| Ríspeto, ambiente clase e compañeirismo | 22,22% |
| Dotación de aula, medios | 1,39% |
| Horario | 5,56% |



No apartado de **cuestións que se poderían mellorar**, as puntuacións obtidas son as que se detallan na seguinte táboa.

O que se pode mellorar

| | |
|--------------------------------|--------|
| Mellorar medios materiais | 27,03% |
| Máis exercicios-prácticas | 16,22% |
| Máis contidos | 16,22% |
| Máis horas | 21,62% |
| Máis docentes | 18,92% |
| Facilitar medios de transporte | 00,00% |
| Diñeiro para transporte | 00,00% |
| Realizar prácticas en empresa | 00,00% |
| Máis días de clase á semana | 00,00% |
| Puntualidade á hora de pagar | |
| bolsas e axudas | 00,00% |
| Horario | 00,00% |



No apartado de **suxestións** non hai nada que reseñar.

▪ ANÁLISE DA AVALIACIÓN DA FUNDACIÓN

| FUNDACIÓN ÉRGUETE-INTEGRACIÓN | | | | |
|---|-------------------|--------------------|--------------|------------------|
| | NADA SATISFEITO/A | POUCO SATISFEITO/A | SATISFEITO/A | MOI SATISFEITO/A |
| Respecto á atención recibida polos/as profesionais da organización Fundación Érguete-Integración | - | - | 18,52% | 81,48% |
| Respecto ao estado das instalacións da Fundación Érguete-Integración | - | - | - | - |
| Respecto ao grao de satisfacción global polos servizos recibidos da Fundación Érguete-Integración | - | - | 33,33% | 66,67% |

* O apartado dous non debería ser tido en conta, esta PROGRAMA impartíuse nos Centros Penitenciarios de Teixeira, A Lama e Pereiro de Aguiar.

A valoración xeral da entidade amosa que o 100% do alumnado do PROXECTO ABEIRO, están satisfeitos ou moi satisfeitos cos aspectos relacionados coa entidade.

AVALIACIÓN FUNDACIÓN ÉRGUETE

